

Encuentro regional de ONGs
TENDIENDO PUENTES ENTRE LA
SOCIEDAD Y LA JUSTICIA

INDICADORES JUDICIALES Y MEDIOS

José Francisco García G.
Coordinador del Programa de Justicia

Agosto 2007

Libertad y Desarrollo

Fundado en 1990, **Libertad y Desarrollo** es un centro de estudios e investigación privado, independiente de todo grupo político, religioso, empresarial y gubernamental que se dedica al análisis de los asuntos públicos promoviendo los valores y principios de una sociedad libre.

Como centro de investigación, Libertad y Desarrollo busca promover la libertad en los campos político, económico y social, proponiendo fórmulas concretas para el perfeccionamiento de un orden social libre a través del análisis, investigación y difusión de políticas públicas.

Libertad y Desarrollo www.lyd.org

Libertad y Desarrollo - Windows Internet Explorer

http://www.lyd.com/lyd/index.aspx?channel=3047

Archivo Edición Ver Favoritos Herramientas Ayuda

Libertad y Desarrollo MSN Latino

Inicio nosotros centro de documentación enlaces mapa del sitio

LIBERTAD y DESARROLLO

Economía Social Justicia Sociedad y Política Legislación Medio Ambiente Gobierno Local

LIBERTAD y DESARROLLO

NUESTRAS IDEAS

PUNTOS DE VISTA

Hernán Büchi
Luis Larraín
Cristian Larroulet

INGRESO USUARIO

Usuario
Contraseña

Próximos Eventos

10 de Agosto
Seminario "Chile: El desafío es la productividad"
con los expositores Hernán Büchi, y Eduardo Engel y los panelistas Juan Claro, Raphael Bergoing y José de Gregorio
Organiza: Libertad y Desarrollo en conjunto con Expansión de 09:30 a 11:00 horas en Hotel Radisson
FORMULARIO DE INSCRIPCIÓN

13 y 14 de Agosto
Primer Seminario Internacional "Gestión de Calidad en Gobiernos"

destacamos

Reforma Previsional

LOS DESAFÍOS DEL PARTICIPAN TESISISTAS

CRISIS Energética

noticias

José Francisco García, analiza encuesta Paz Ciudadana -Adimark:
"ES URGENTE DESCENTRALIZAR EL COMBATE A LA DELINCUENCIA"
La Encuesta de Victimización Paz Ciudadana-Adimark (junio-2007) muestra que respecto del semestre anterior el índice de victimización cae de 41,7 a 38,3; pero si se mide respecto del mismo semestre del año anterior, aumenta levemente desde el 37,7. La revictimización sigue siendo relevante (más de un 20% de los hogares ha sido víctima de más de un delito en los últimos 6 meses), lo que aumenta el nivel global de delitos. Asimismo, se ha mantenido estable el nivel de alto temor (19,5%).

Rosanna Costa, economista LyD analiza propuesta de sueldo ético:
"UN SALARIO DE ESE NIVEL GENERA NECESIDAD"

CODELCO: ¿VIABILIDAD A LARGO PLAZO?
El sostenido aumento de los costos unitarios de CODELCO por sobre el promedio de la

Inicio

Inicio - Microsoft Out...

Libertad y Desarrollo ...

100%

Inicio

15:05

LIBERTAD y
DESARROLLO

Programa de Justicia LyD

- ◆ Justicia (Reformas Judiciales)
- ◆ Seguridad Ciudadana
- ◆ AED/ Derecho y Economía
- ◆ Poder Judicial

Poder Judicial (Diagnóstico)

- ◆ La independencia judicial no es cualquier cosa
- ◆ En democracia autoridades deben rendir cuentas (accountability)
- ◆ Principio de transparencia y acceso a la información
- ◆ Existía (existe...) muy poca información...
 - Distintas fuentes, contradictorias
- ◆ Presidente del Fraser Institute:

INFLUIR=MEDIR

ACTITUD VIGILANTE

- Cualitativo: Fallos Públicos y Sentencias Destacadas
- Cuantitativo: Indicadores Judiciales

Indicadores Judiciales

- ◆ Seguimos a Santos Pastor y otros
- ◆ Queremos medir eficacia (si cumple con el rol) y eficiencia (de qué forma), en contexto de transparencia y *accountability* autoridades públicas
- ◆ El mensaje fue: si no lo hacen ustedes, lo hacemos nosotros, pero se hace
- ◆ Primera versión 2005 (datos 2004):
 - Datos generales (ingresos nacionales, GJE, etc.)
 - Tribunales Superiores
 - Jurisdicciones penal y civil
 - Benchmark de Cortes de Apelaciones (DEA)

Lecciones y rol MCS:

Nuevos Indicadores Judiciales 06 y 07

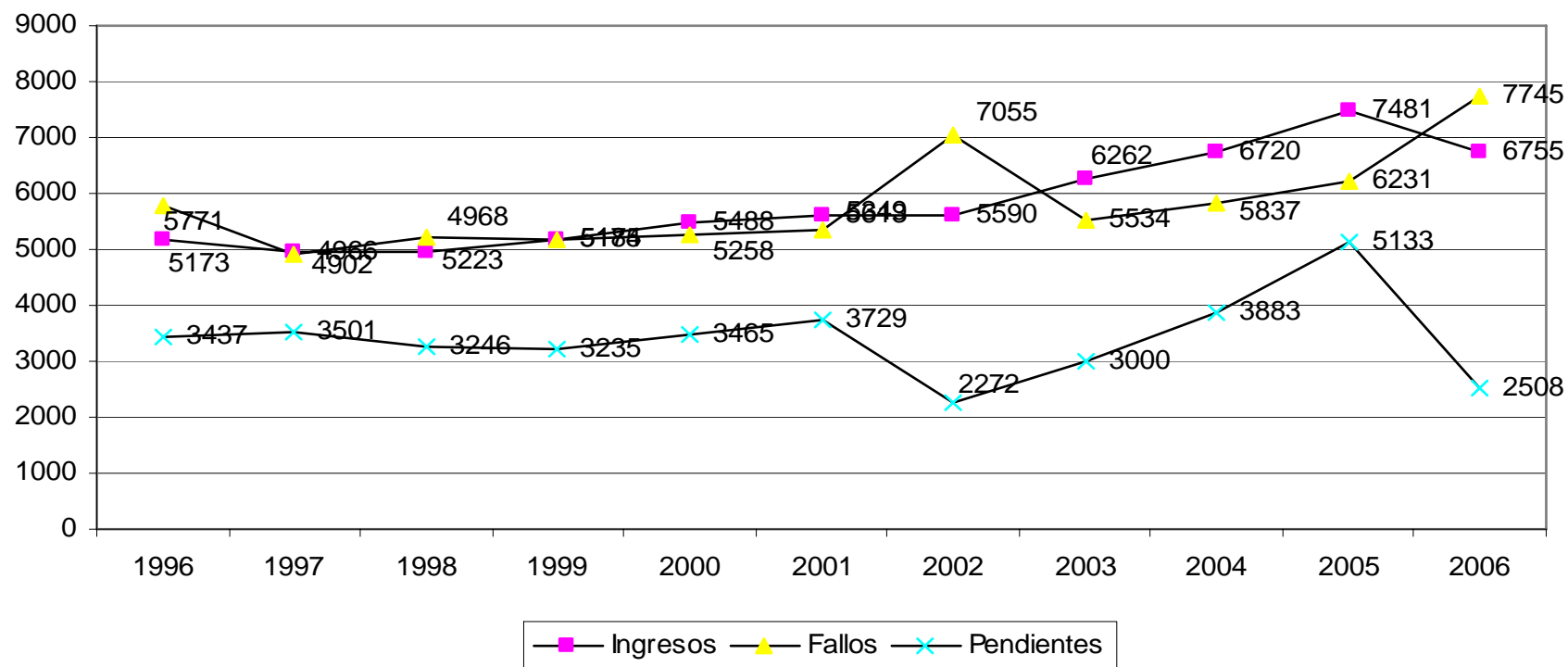
- ◆ Entendimos que mediaticamente teníamos 3 productos distintos... se estaba perdiendo trabajo valioso...
- ◆ pero también “hitos” comunicacionales: PLAN DE PRENSA
- ◆ Entendimos que muchas estadísticas eran difíciles de entender y poco “noticiosas” ...
- ◆ Entendimos a los medios (mercado competitivo) y a los periodistas (cierres)... entendimos sus necesidades y nos adaptamos a ellas (en la forma, no en el fondo)
- ◆ Entendimos que hay distintas estrategias y hay que optar
- ◆ Además, podíamos profundizar en los temas y dar recomendaciones de política más específicas

EN EL FONDO: BUSCAMOS MAXIMIZAR
NUESTRA INFLUENCIA EN TÉRMINOS DE UN
INSTRUMENTO ESPECÍFICO

Trabajo de la Corte Suprema...

Se puede decir así...

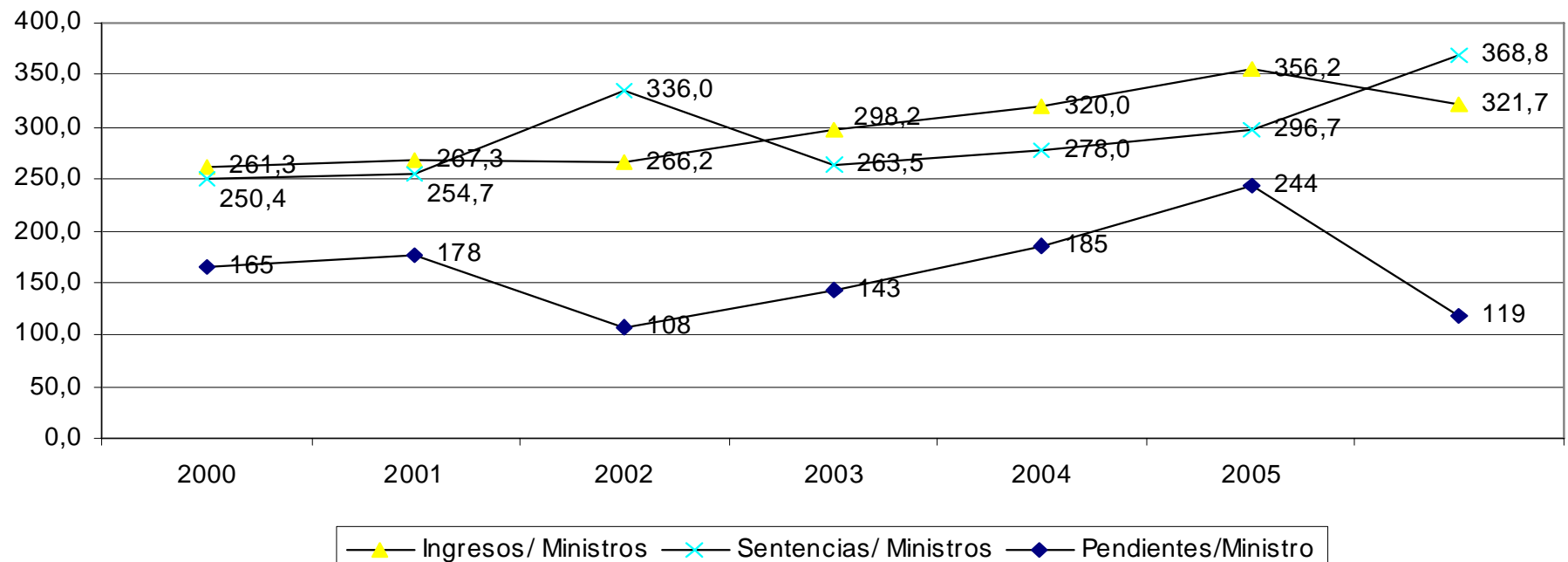
Evolución Ingresos, Fallos y Pendientes Corte Suprema 1996-2006
(Fuente: Elaboración propia en base a INE y Discursos Inauguración Año Judicial)



O así...

Evolución Ingresos, Sentencias y Pendientes por Ministro Corte Suprema 2000-2006

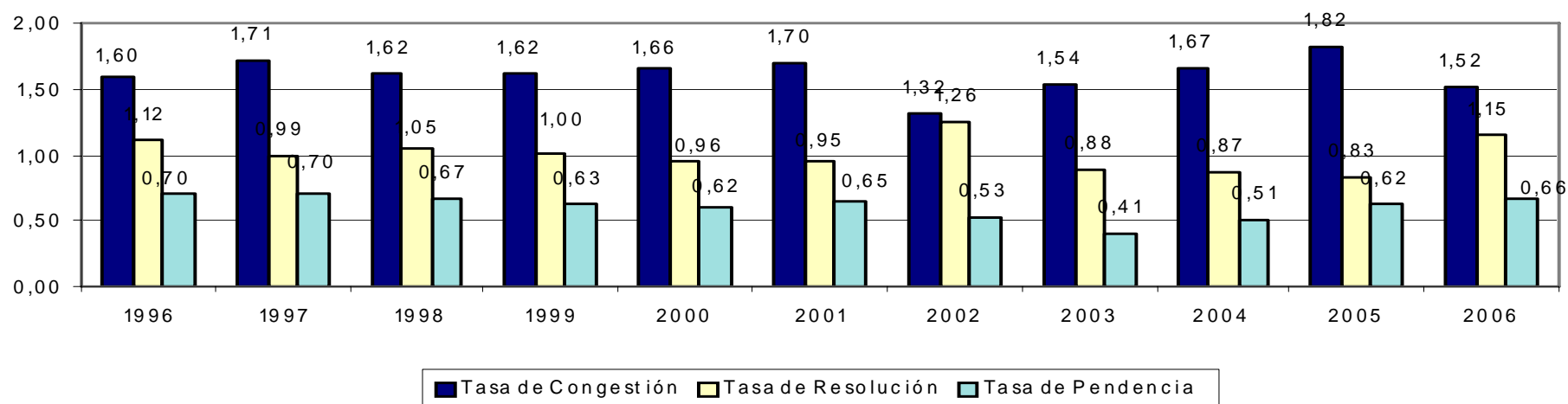
(Fuente: Elaboración propia en base a INE y Discursos Inauguración Año Judicial)



Tasas de Congestión, Resolución y Pendientes C. Suprema

Tasas de Congestión, Resolución y Pendencia Corte Suprema 1996-2006

(Fuente: Elaboración propia en base a INE y Discursos Inauguración Año Judicial)



La Corte Suprema, para el caso de 2006, se observa que la tasa de congestión llega a 1,52 y la tasa de pendientes, a 0,66; esto es, la Corte requeriría de un 66% de tiempo extra (8 meses del 2006) para haber terminado con la carga pendiente del 2005, sin haber recibido ninguna causa nueva en 2006.

Tasas de congestión Cortes de Apelaciones 06

SE PUEDE DECIR ASÍ...

O ASÍ...

| Corte | tc03 | tc04 | tc05 | tc06 | %03-06 | Ranking Corte | tc06 |
|--------------|------|------|------|------|--------|-------------------|-------------|
| Arica | 1,16 | 1,29 | 1,42 | 1,59 | 37,7% | Valdivia | 1,15 |
| Iquique | 1,93 | 2,73 | 1,48 | 1,60 | -17,3% | Punta Arenas | 1,15 |
| Antofagasta | 1,19 | 1,14 | 1,18 | 1,22 | 2,5% | San Miguel | 1,16 |
| Copiapo | 1,08 | 1,11 | 1,16 | 1,20 | 11,2% | Copiapo | 1,2 |
| La Serena | 1,12 | 1,16 | 1,19 | 1,20 | 7,2% | La Serena | 1,2 |
| Valparaíso | 1,76 | 1,97 | 2,09 | 2,28 | 29,7% | Puerto Montt | 1,21 |
| Rancagua | 1,09 | 1,16 | 1,13 | 1,23 | 12,9% | Antofagasta | 1,22 |
| Talca | 2,23 | 2,63 | 2,02 | 2,16 | -3,2% | Rancagua | 1,23 |
| Chillán | 1,11 | 1,22 | 1,19 | 1,43 | 28,7% | Chillán | 1,43 |
| Concepción | 1,21 | 1,65 | 2,01 | 2,17 | 79,4% | Coyhaique | 1,47 |
| Temuco | 1,38 | 1,50 | 1,57 | 1,50 | 8,6% | Temuco | 1,5 |
| Valdivia | 1,08 | 1,09 | 1,13 | 1,15 | 6,6% | Arica | 1,59 |
| Puerto Montt | 1,17 | 1,25 | 1,13 | 1,21 | 3,7% | Iquique | 1,6 |
| Coyhaique | 1,01 | 1,18 | 1,30 | 1,47 | 45,6% | Total | 1,65 |
| Punta Arenas | 1,14 | 1,11 | 1,13 | 1,15 | 0,7% | Talca | 2,16 |
| Santiago | 1,97 | 2,03 | 1,97 | 2,35 | 18,9% | Concepción | 2,17 |
| San Miguel | 1,24 | 1,19 | 1,16 | 1,16 | -6,4% | Valparaíso | 2,28 |
| Total | 1,54 | 1,67 | 1,65 | 1,84 | 19,2% | Santiago | 2,35 |

Efectos

- ◆ Impacto en la prensa:
 - ESPECÍFICO: ALTO
 - GENERAL: ALTO = Ciclo virtuoso de los indicadores periódicos: generan noticia – surge relación con periodistas especializados – efecto amplificador otros temas = REFERENTE
 - Pero ser referente es un desafío
- ◆ Recepción (positiva) en el Poder Judicial
 - Especialmente CAPJ...
 - pero también Suprema
 - Ha sido un factor de presión para que se entregue más información... en abril de 2007 se modificó la página web del Poder Judicial
- ◆ Impacto en las políticas públicas
 - Proyecto de creación de una nueva Corte de Apelaciones en Santiago
 - Proyecto de aumento de remuneraciones del PJUD
 - LEY DE PRESUPUESTO
- ◆ Prestigio con académicos y ONGs especializadas
- ◆ PERO MUCHOS DESAFÍOS FUTUROS...

Encuentro regional de ONGs
TENDIENDO PUENTES ENTRE LA
SOCIEDAD Y LA JUSTICIA

INDICADORES JUDICIALES Y MEDIOS

José Francisco García G.
Coordinador del Programa de Justicia

Agosto 2007