

Posibles indicadores para la elaboración de un Índice de Seguridad Jurídica

Buenos Aires, 23 de Noviembre de 2007

Algunos Indicadores posibles:

Económicos

Políticos

Institucionales

Buscando un caracter predictivo?

Indicadores Económicos:

Inflación (últimos 10 años)

Tasa de Interés de largo plazo

Crédito interno al sector privado

Desempeño fiscal (últimos 10 años)

Indicadores Institucionales:

Índice de Estado de Derecho (Banco Mundial)

Tenure de los Jueces de La Corte Suprema (BID)

Índice de Freedom House

Índice de Percepción de la Corrupción (TI)

- Indicadores Políticos:
 - Índice de Estabilidad Política (BM)
 - Congress Capabilities Index (BID)
 - Índice de Efectividad Gubernamental (BM)
 - Índice de calidad de la Política Publica (BID)

Segunda Parte:

Una invasión de Índices

Buscando una capacidad predictiva

¿Hacia un Índice Líder Institucional?

Primero, comparemos 3 países representativos

Indicadores Institucionales de Argentina, Chile y Venezuela

Indice de Estado de Derecho	
Argentina	36
Chile	88
Venezuela	6
Promedio de America Latina	35
Promedio por nivel de ingreso	61

Fuente: Banco Mundial

Indice de Estado de Derecho

	Argentina	Chile	Venezuela
2006	35.7	87.6	5.7
2005	37.6	87.1	9.0
2004	28.6	86.2	9.0
2003	30.5	84.3	8.6
2002	21.0	84.8	13.3
2000	53.3	85.2	24.3
1998	56.2	83.8	29.0
1996	57.6	87.1	28.1

Fuente: Banco Mundial

Hemos entrado en una nueva ola de violación de derechos de propiedad: recursos naturales y creciente integración comercial. ¿Qué posee esta era de distintivo? La potencial estabilidad en la violación de derechos de propiedad

- Hacia un Índice Líder Institucional?

¿Cómo desarrollar un Índice Líder Institucional? Primero, definamos el “Índice Líder clásico”:

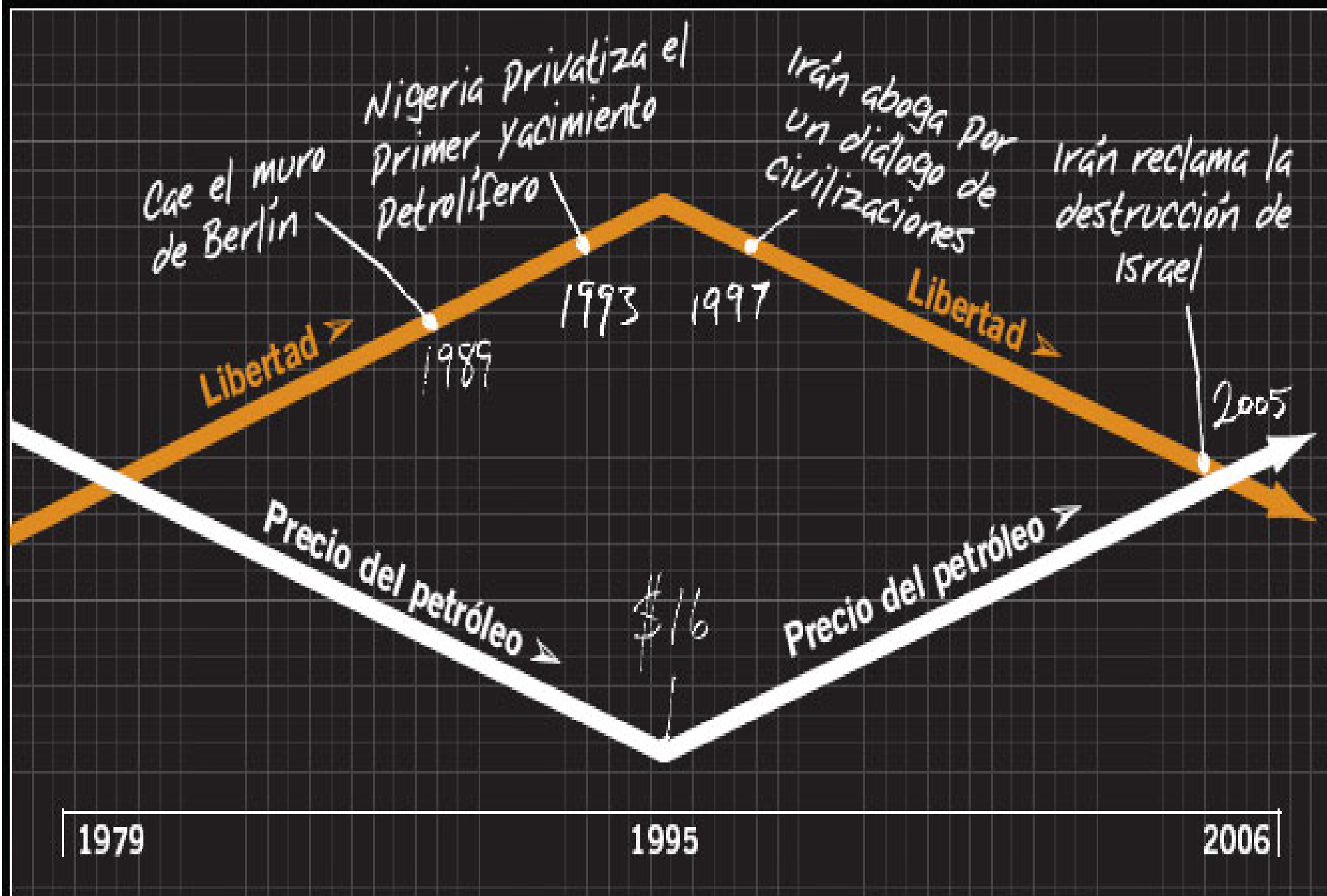
“El Índice Líder del nivel de actividad se utiliza para predecir cambios en el ciclo económico y por lo tanto está compuesto por variables que tienden a cambiar de dirección en forma anterior al momento en que lo hace el ciclo económico... Este tipo de indicadores es utilizado para pronosticar expansiones y recesiones del nivel de actividad pero no están diseñados para realizar proyecciones cuantitativas sobre los niveles futuros de la actividad económica.” (Índice CERES, Uruguay)

- Un buen inicio:

Thomas Friedman y la “Primera Ley de Petro política”

“La primera ley de la petropolítica postula lo siguiente: el precio del crudo y el ritmo de la libertad siempre se mueven en direcciones opuestas en Estados petroleros ricos en crudo. Cuanto más alto sea su precio medio global, más se erosionan la libertad de expresión, la de prensa, las elecciones libres y justas, la independencia del poder judicial y de los partidos políticos y el imperio de la ley. Y estas tendencias negativas se refuerzan por el hecho de que cuanto más sube el precio, menos sensibles son los gobernantes con petróleo a lo que el mundo piensa o dice de ellos.”

(Revista Foreign Policy, Junio 2006)

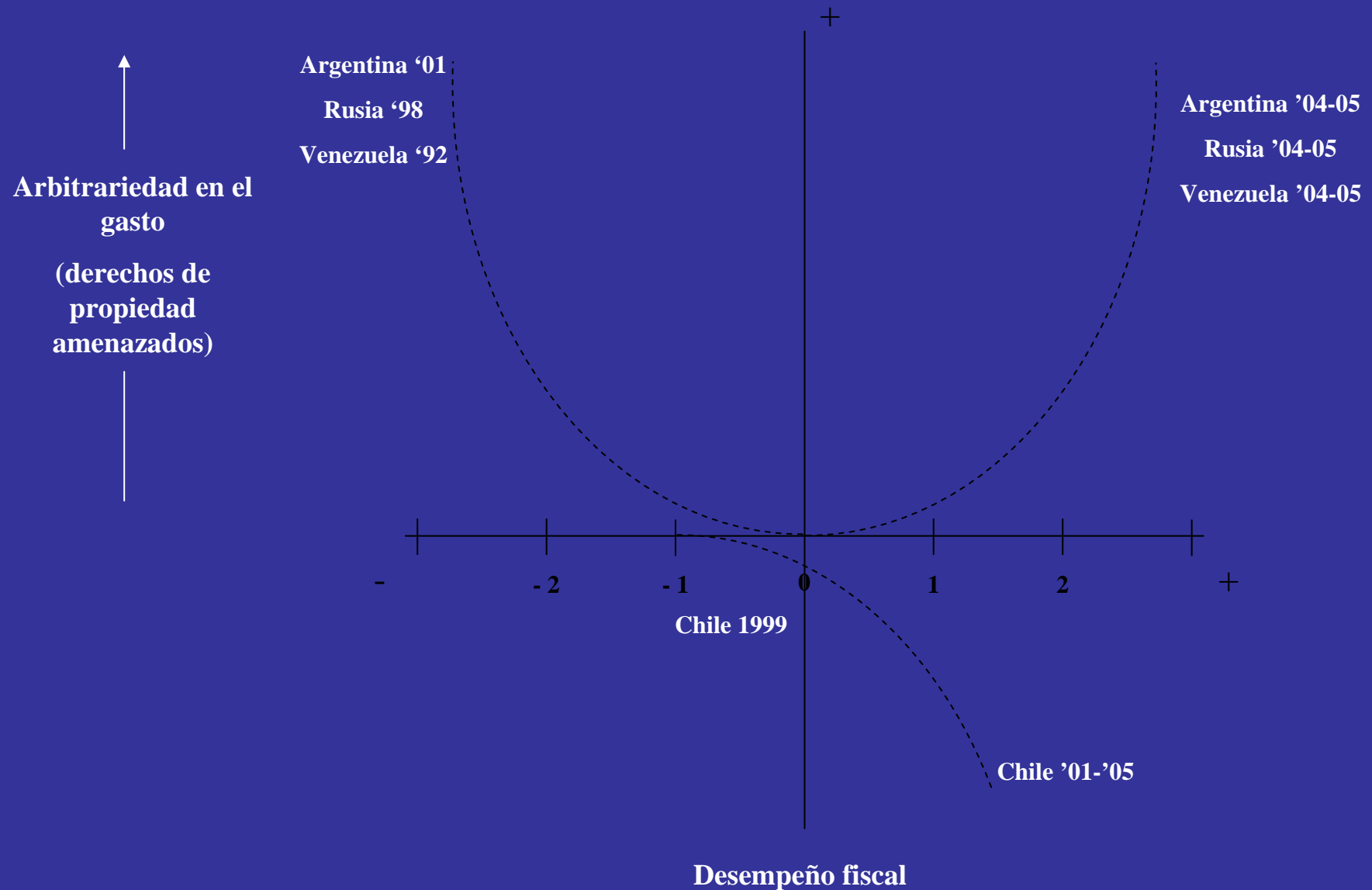


Así, un “Índice Líder Institucional” intentará predecir, tomando indicadores económicos en T1, un posible desempeño institucional en T2 o T3, justamente a partir de la calidad institucional que muestra un país en T1.

Por ejemplo, Chile y Venezuela poseen hoy (T1) ingresos extraordinarios por cobre y petróleo. Chile, debido a su alta calidad institucional, ahorra esos ingresos mientras que Venezuela los gasta. Así, este indicador macroeconómico nos estaría indicando futuro bienestar en Chile y futura pobreza en Venezuela.

Luego, pensemos la “Regla Fiscal” en Chile como un Índice Líder Institucional.

Desempeño fiscal y fortaleza institucional

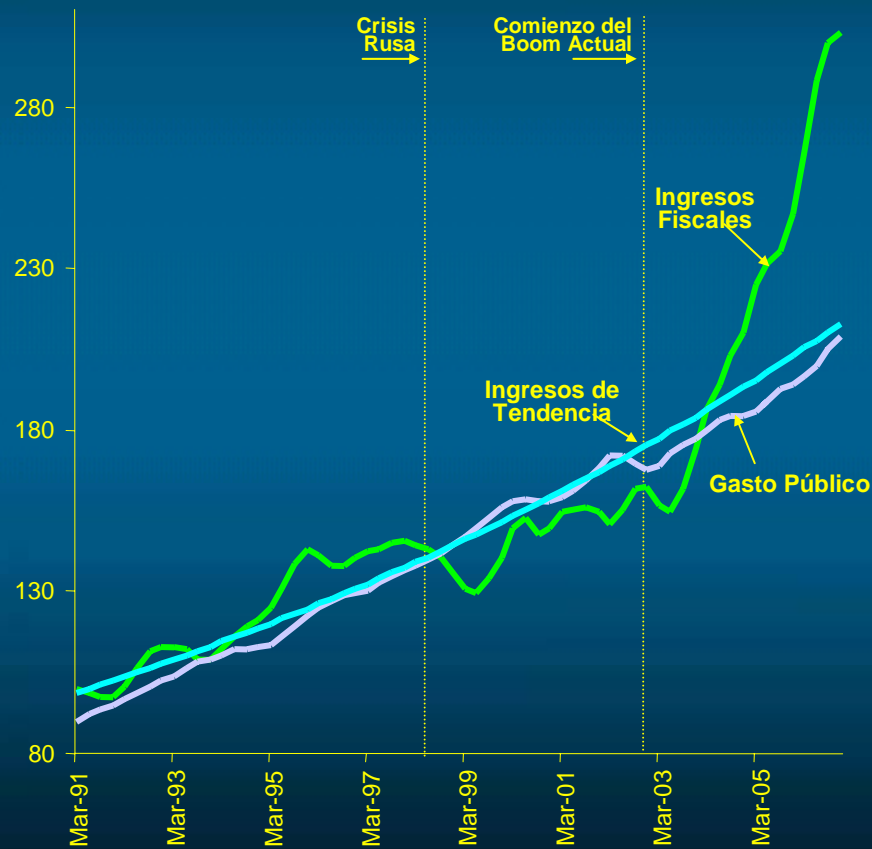




Chile: Resultado Fiscal Estructural*

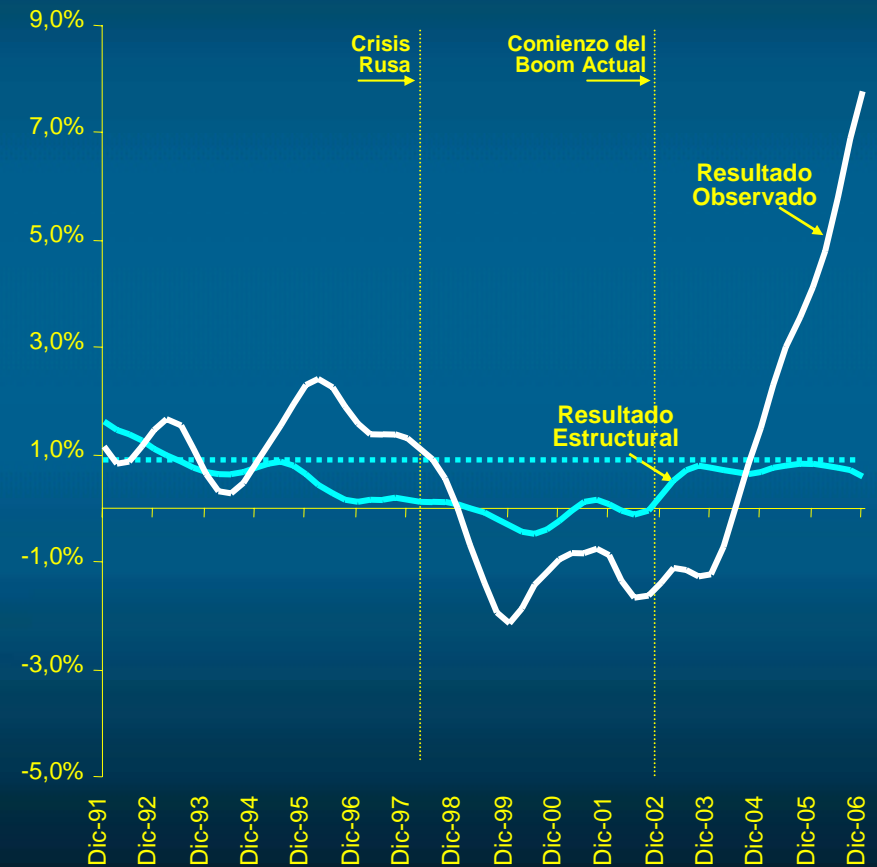
Ingresos y Gastos Fiscales

(Ingresos Fiscales, Mar-91 = 100)



Resultado Fiscal

(% PBI)

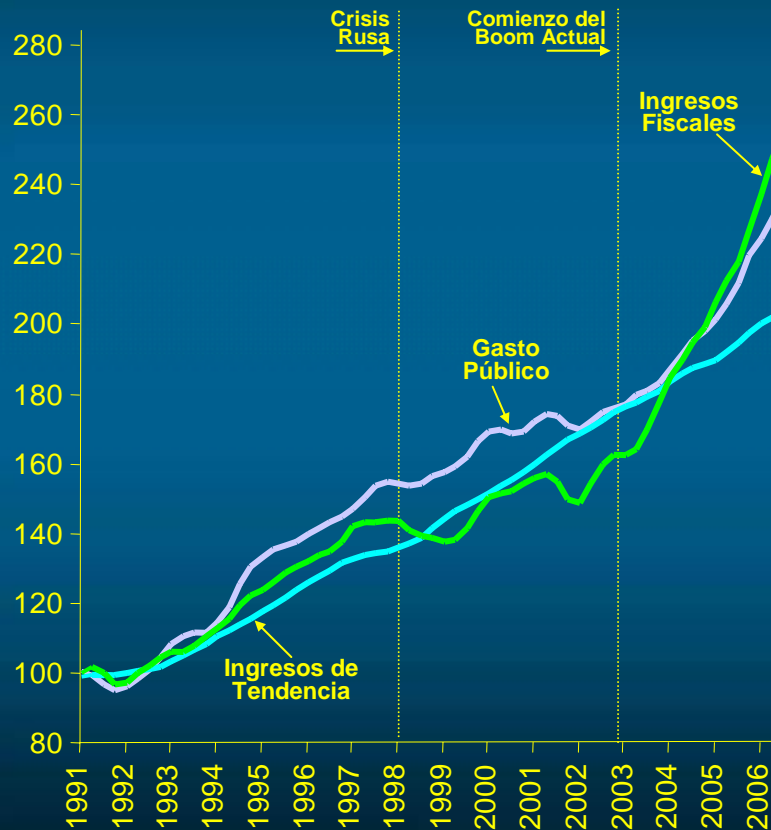


*Talvi, Ernesto (2007), "If Latin America Were Chile: A Note on Structural Fiscal Balances".

América Latina: Resultado Fiscal Estructural*

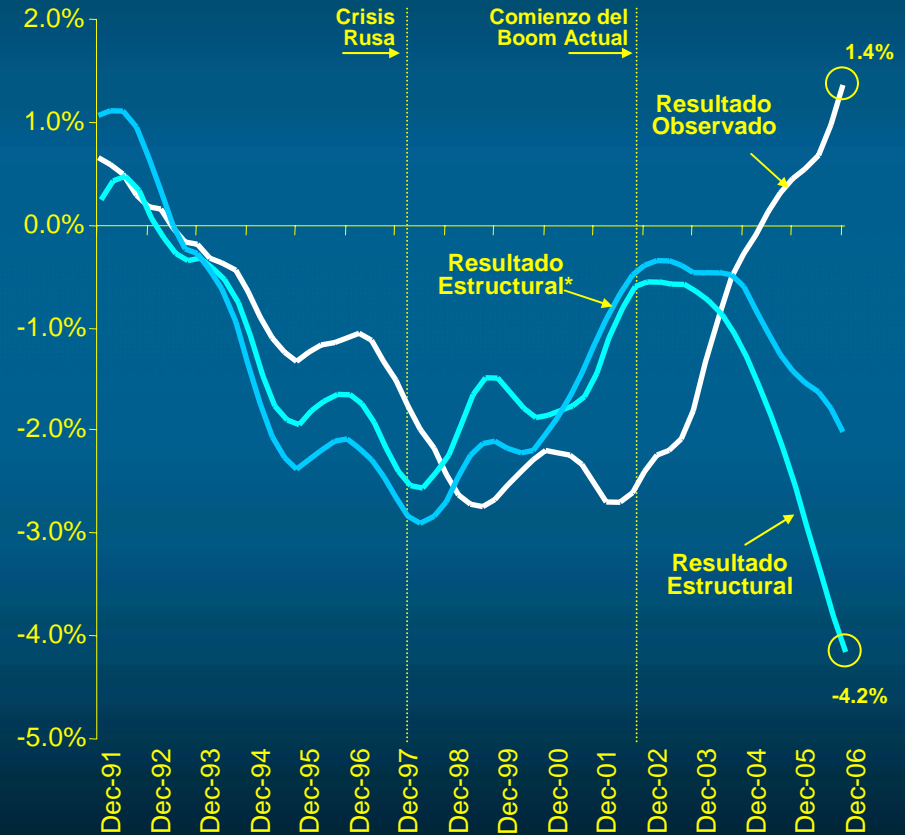
Ingresos y Gastos Fiscales

(LAC, Ingresos Fiscales, Mar-91 = 100)



Resultado Fiscal

(LAC-7, % PBI)

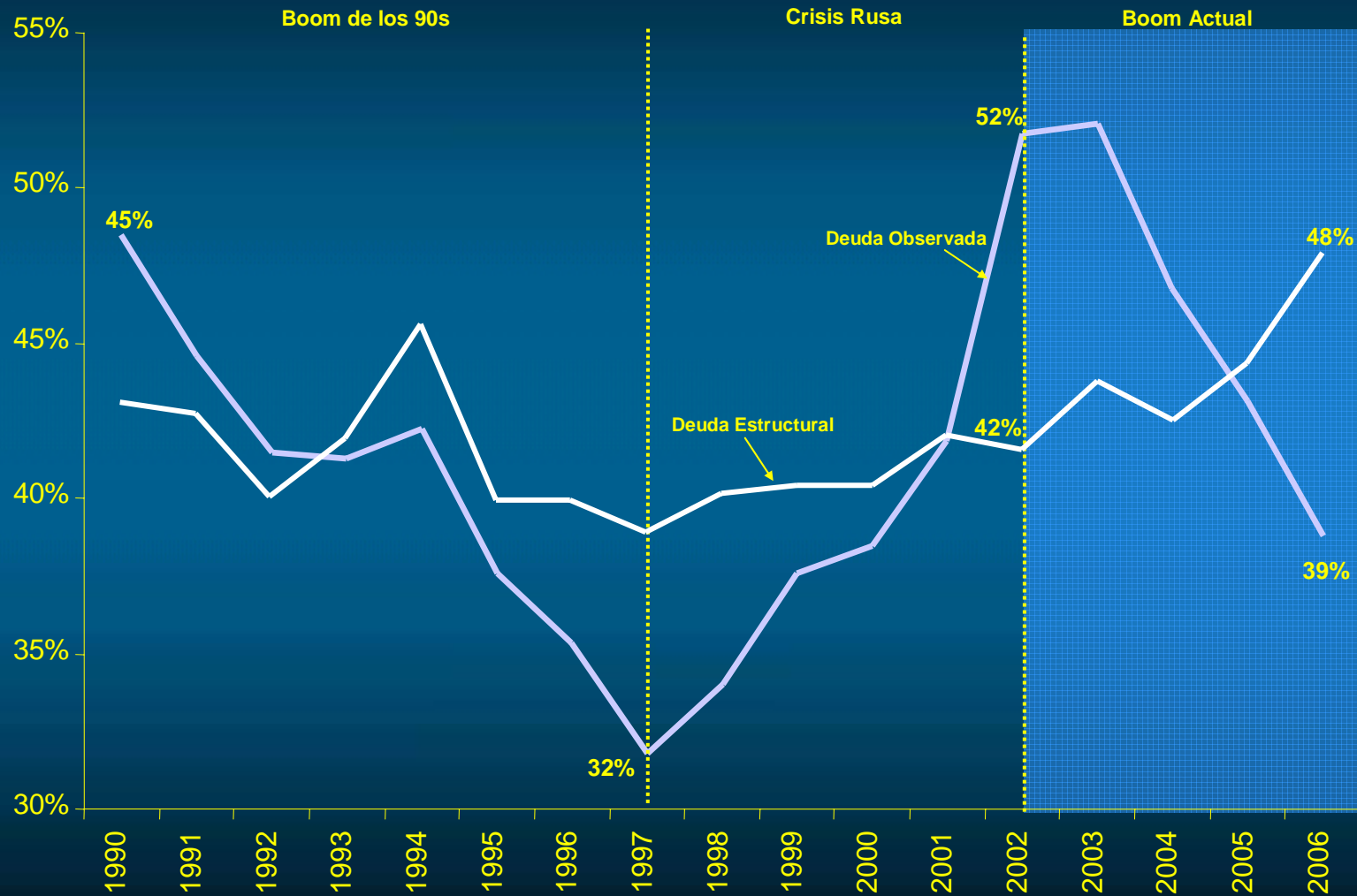


*Excluye Venezuela

*Talvi, Ernesto (2007), "If Latin America Were Chile: A Note on Structural Fiscal Balances".

América Latina: Deuda Estructural

(LAC-7, en % del PBI)



*Ottonello, Pablo (2007), "The Computation of Structural Public Debt: A Primer", CERES.

Exportando e importando instituciones:
Chile, Argentina y Venezuela
Entre el gas y los bonos de la deuda

El creciente comercio con China y la nueva ola de violaciones a los derechos de propiedad

La creciente dependencia comercial del mundo con China tenderá a debilitar el estado de derecho y la seguridad jurídica en los países desarrollados pero, principalmente en los países de desarrollo y tamaño medio, como Argentina.